

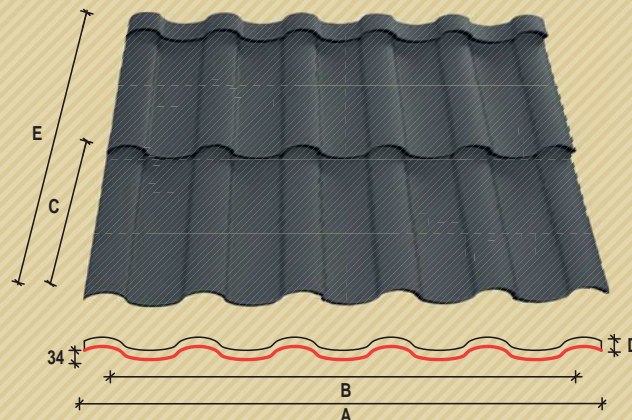
SATJAM[®]**arad premium**

STŘEŠNÍ KRYTINA ARAD PREMIUM

AKTUALIZOVANÉ VYDÁNÍ

SATJAM ARAD PREMIUM

Nová moderní maloformátová krytina vyráběná z vysoce jakostního ocelového plechu výhradně s povrchovou úpravou Purmat[®]. Nový nevšední design. Technologie skrytého kotvení. Vysoká jakost zpracování. Toto jsou základní výhody střešní krytiny SATJAM Arad Premium, která má ambice stát se ozdobou vaší střechy.



Technické parametry

CE

kóta	prodejný název	ARAD PRU 2M	ARAD PRU 1M
	symbol	AP2M	AP1M*
A	celková šířka	1 179 mm	1 179 mm
B	stavební šířka	1 080 mm	1 080 mm
C	délka tašky	350 mm	350 mm
D	výška odskoku	30 mm	30 mm
E	délka modulu	765 mm	415 mm
hmotnost 1 m ²		cca 5 kg	cca 5kg
hmotnost šablony		4,45 kg	2,25 kg
užitná plocha šablony		0,76 m ²	0,38 m ²
počet šablon na m ²		1,32 ks	2,63 ks

*Jednomodulová taška pro šachovnicové založení

Minimální sklon krytiny: 9°**Výjimečná krytina
se skrytým kotvením****www.satjam.cz**

1. Tvar krytiny



Intenzivní práce nad konečným vzhledem krytiny přinesla ovoce v podobě zcela nového, originálního designu, který dokonale prezentuje vaši střechu. Prolis pod ostrým úhlem upravuje nejen estetiku krytiny, ale zvyšuje i její tuhost.



2. Formát krytiny

Jedno- a dvoumodulové šablony jsou zárukou snadné manipulace, nízké odpadovosti při montáži a nízkých nákladů na přepravu. Dokonalé balení výrobků zajišťuje snížení rizika poškození během transportu a manipulace na stavbě.



Dvoumodulová taška PRU2M



Jednomodulová taška PRU1M

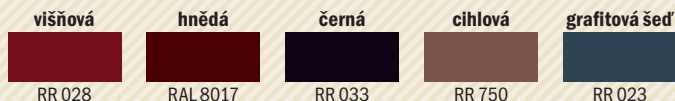
Startovací lišta LSA

3. Povrchové úpravy a barvy

Krytina je dodávána výhradně v povrchové úpravě Purmat®, v barevných odstínech višňová, hnědá, černá, cihlová a šedá. Tento vysoce jakostní typ povrchové úpravy na bázi polyuretanu v tloušťce 50 µm je zárukou vysoké mechanické odolnosti a odolnosti proti povětrnostním vlivům a UV záření. Díky své tvrdosti je tato povrchová úprava extrémně odolná proti mechanickému poškození při montáži a užívání.

Kategorie povrchové úpravy

ET EXTRA



* SATJAM Záruka Plus je platná pouze v případě registrace střechy na www.satjam.cz

4. Montáž krytiny

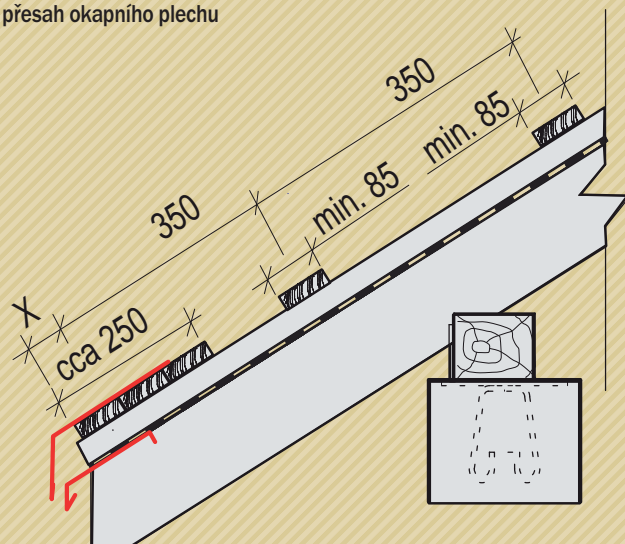


Samotná montáž krytiny SATJAM Arad Premium se poněkud liší od montáže námi dosud dodávaných krytin, ale při dodržení základních pravidel není o nic náročnější. Základní pravidla, týkající se doplňkové hydroizolační vrstvy (DHV) a odvětrávací vrstvy, jsou shodná jako pro ostatní krytiny dodávané firmou SATJAM.

Montáž laťování:

Základním rozdílem je kladení krytiny na prkna místo na latě. Prkna musí mít rozměr min. 85 × 25mm, doporučeno 100 × 25, v případě použití držáků sněhových zábran nebo komínových lávek min 120 × 25. Je-li osová vzdálenost krokví větší než 1000 mm, doporučujeme použít prkna tloušťky min. 30 mm. U okapové hrany vytvořte bednění pod okapní plech v šířce cca 250 mm. Rozteč prken je dále 350 mm osově, prkna kotvíte přes každou kontralať do podkladu vždy 2 ks hřebíků odpovídajících rozměrů. Ostatní pravidla jsou shodná jako pro velkoformátové krytiny SATJAM. Mějte na paměti, že na každé řadě krytiny ztrácíte cca 1–2 mm vlivem překrytí krytiny. Z tohoto důvodu je vhodnější nelaťovat najednou celou střechu, ale vždy cca 4–5 řad prken. Nutná korekce rozteče prken je potom jednodušší.

X - přesah okapního plechu



Montáž doplňkových konstrukcí:

Před zahájením montáže krytiny proved'te montáž žlabových háků, užlabí, okapních plechů, oplechování zdi a závětrných lišt spodních, dále horního oplechování u komína a oplechování střešních oken dle pokynů výrobce oken.

Vlastní montáž krytiny:

Montáž krytiny začíná instalací startovací lišty (LSA). Zachování rovinnosti založení je nutnou podmínkou úspěšné instalace krytiny. Doporučujeme brknout si linku, do které budete startovací lišty srovnávat. Lištu osadte na okapní plech, srovnejte a přikotvěte šrouby SDT 4,8 × 35 nebo vruty s plochou hlavou pod prolisem do každé vlny. Dbejte na dostatečnou délku okapního plechu, aby byl prostor

pod krytinou dostatečně chráněn před zafoukáním sněhu a dešťové vody. Mezi okapní plech a startovací lištu je vhodné namontovat ochrannou větrací mřížku (OVM). Na vnitřní hraně okapního plechu můžete provést ohyb, který zajistí prostor pod krytinou proti pronikání sněhu a srážkové vody. Startovací lištu osadte po celé délce okapní hrany, přesně srovnejte a ukotvěte.

Založení startovací lišty (LSA)


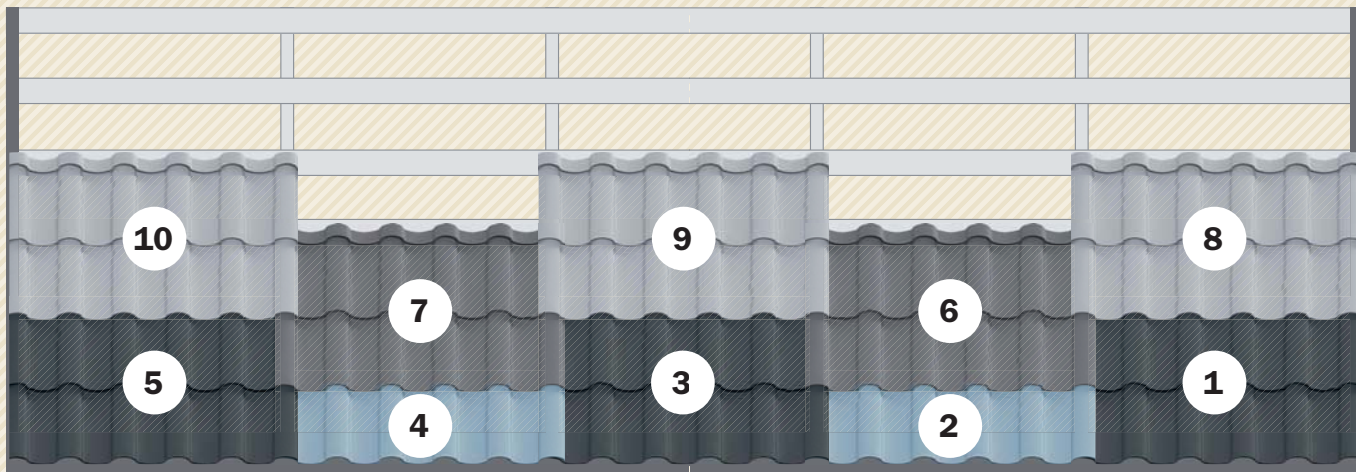




Schéma postupu montáže krytiny SATJAM Arad Premium



Způsob kotvení startovací lišty



Montáž krytiny můžete začít jak z levé, tak z pravé strany. Krytina se klade v jednotlivých řadách rovnoběžně s okapovou hranou. V první řadě u okapové hrany prostřídejte dvoumodulové šablony s jednomodulovými. Dále pokračujte montáží šablon dvoumodulových. Tento postup montáže zajišťuje, že kotvení v jednotlivých řadách bude vždy v každém prkně. V montáži postupujte dle schématu:



Příšroubujte a gumovou paličkou zaklepněte v zámčích



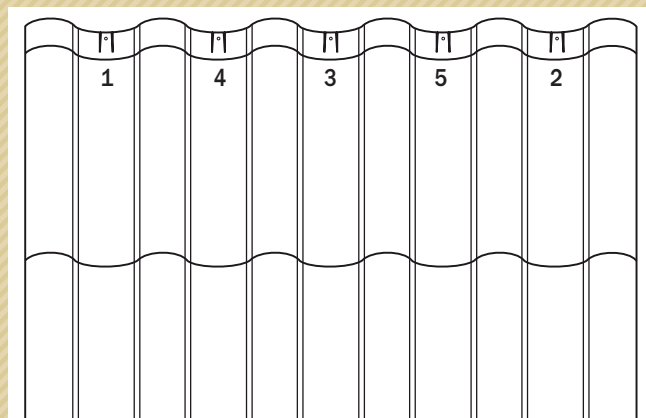
Je nutné jednotlivé šablony přesně osadit. Šablonu při osazování vždy přitlačte do zámku, doklepněte paličkou a ukočvěte šroubem. Při osazování nejdříve doklepávejte kraje a následně střed šablony.

Kotvení šablon provádějte pomocí vrutů s plochou hlavou nebo pomocí SDT šroubů v připravených otvorech v horní části šablony. Kotvení body předem neohýbejte, vlivem deformace plechu až v průběhu montáže dochází k lepšímu usazení krytiny v zámčích.



Kotvení plíšky neohýbejte předem

Pořadí dotahování šroubů při montáži




Po přikotvení šablony se vlivem přitažení šablony v zámku může projevit mírná deformace, kdy je zámek vyhnut směrem nahoru. Zámek mírně sklepněte gumovou paličkou dolů, usnadníte si tím instalaci další řady šablon a eliminujete riziko zvedání následné šablony v zámku. V případě nutnosti kotvěte první řadu šablon do čela startovací lišty. Pro kotvení použijte nýty nebo šrouby SO 2T. Stejným způsobem je možné zajistit šablony v místech střešních oken, komínů a nebo v místech, kde nejsou jednotlivé šablony zcela ideálně slícovány v zámcích.



5. Odvětrání střešního pláště

SATJAM®
arad premium



Pro zvýšení funkčnosti a zlepšení komfortu při užívání střech SATJAM jsme vyvinuli a zařadili do nabídky nový typ odvětrávacích prvků. Ty se postarají o jednoduché a účinné posílení odvětrávání střešních pláštů, což zajistí prevenci proti různým střešním „nemocem“. Nedostatečné odvětrávání střešního pláště má totiž za následek zvýšenou tvorbu kondenzátu. S tím souvisí zvýšená vlhkost v prostoru střechy, která významně snižuje životnost dřevěných konstrukcí i funkčnost tepelné izolace, navíc se mohou objevit plísně. Dimenzi odvětrání, postup montáže a způsob úpravy odvětrávací tašky naleznete v samostatném návodu na www.satjam.cz.

SATJAM®
střechy · okapy · trapězy



SATJAM, s. r. o., Michalská 1032/21, 710 00 Ostrava
tel.: +420 596 223 511, fax: +420 596 223 560, e-mail: satjam@satjam.cz

- Praha – Jiráskova 367
250 82 Úvaly
tel.: +420 281 980 861,
e-mail: paha@satjam.cz
- Brno – Kaštanová 34
620 00 Brno
tel.: +420 517 070 019
e-mail: brno@satjam.cz
- Ostrava – Michalská 1032/21
710 00 Ostrava
tel.: +420 596 223 535
e-mail: ostrava@satjam.cz
- Hradec Králové – Vážní 891
500 03 Hradec Králové
tel.: +420 495 490 877,
e-mail: hradec.kralove@satjam.cz
- Ústí nad Labem – Textilní 3459
400 01 Ústí nad Labem
tel.: +420 477 750 311
e-mail: usti@satjam.cz
- České Budějovice – Hůry 176
373 71 Rudolfov
tel.: +420 605 248 646
e-mail: ceske.budejovice@satjam.cz
- Písečná – areál bývalých strojřin
790 82 Písečná
tel.: +420 602 553 636
e-mail: pisecna@satjam.cz
- SATJAM, s. r. o., Priemyselný areál 3577/4
P.O. Box 66, 058 01 Poprad
tel.: +421 527 723 617
e-mail: poprad@satjam.sk

Náš kompletní sortiment:

- střešní krytiny
- okapové systémy
- střešní doplňky
- trapézové plechy
- střešní okna a výlezy
- stěnové kazety, panely
- konstrukční profily
- rovinné plechy, svitky
- interiérové podhledy a obklady
- nadkrokové izolace

Jsmo držitelé certifikátů:

- ČSN EN ISO 9001:2009
- ČSN EN ISO 14001:2005
- ČSN OHSAS 18001:2008



Vždy něco navíc pro klempíře
a pokrývače: www.satjam.cz/bonus

Naše produkty vyrábíme z materiálů renomovaných společností:



voestalpine



Váš prodejce:

www.satjam.cz